



Paris CDG
Alliance



Les rendez-vous de l'Observatoire
de Paris-CDG Alliance

Première édition – 7 juillet 2021

Sommaire

- 01** Présentation des RDV de l'Observatoire
- 02** Contexte
- 03** Analyse de l'emploi à fin 2020
- 04** 2021 : reprise ou décroissance ?

01

Présentation des RDV de l'Observatoire

Les RDV de l'Observatoire, c'est quoi ?



GT Observatoire

⇒ 1 à 3 fois par an

⇒ Objectifs : identifier des axes d'analyses et d'études au regard des problématiques des partenaires & contribution à la collecte de données et l'analyse

⇒ Contributif et participatif



RDV de l'Observatoire

⇒ Récurrence à définir en fonction des besoins

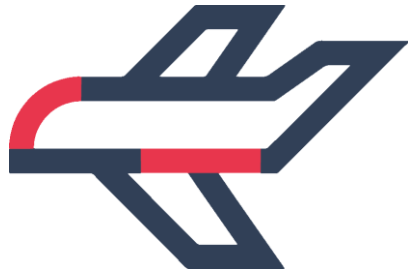
⇒ Objectif : présenter des données et études récentes sur le périmètre du Grand Roissy-Le Bourget.

⇒ Informatif et descendant

02

Contexte

Contexte : une diminution importante de l'activité dans certains secteurs



Une mobilité internationale toujours très limitée

Trafic passager
2020 :
- 70,8% par
rapport à 2019

Trafic passager
janvier-mai 2021 :
- 83,2% par
rapport à janvier-
mai 2019

Source : Groupe ADP



Un impact fort sur le tourisme

Taux d'occupation des hôtels du
Grand Roissy janvier-avril 2021 :
26,2%

Source : Baromètre mensuel de
l'hôtellerie – OT Grand Roissy

Contexte : une diminution importante de l'activité dans certains secteurs

Focus sur l'activité de différents secteurs sur Paris-CDG en 2020

| Filières | Evolution chiffre d'affaires 2019 – 2020 (moyenne) |
|--|---|
| Transports aériens & services aéroportuaires | -40% <i>(majoritairement entre -30% et -60% selon les activités)</i> |
| Commerces - Hôtels - Restauration – Catering | -70% |
| Fret - Messagerie - Transports terrestres | -30% |
| Sûreté et sécurité | -40% |
| Total général | -42% |

Source : Enquête emploi - Paris CDG Alliance
Echantillon de 36 entreprises travaillant sur la plateforme de Paris-CDG



28%

des salariés privés du bassin d'emploi étaient **en activité partielle** sur la période août 2020 => octobre 2020 & décembre => février 2021 (novembre 2020 a été exclu en raison du reconfinement)

Sources : DIRECCTE IDF & ACOSS URSSAF

03

La situation de l'emploi à fin 2020 sur le Grand Roissy-Le Bourget

Une destruction d'emploi conséquente mais limitée au regard de la perte d'activité



**Emplois directs
Paris-CDG**

94 055
Fin 2019



-5,4%

88 950
Fin 2020



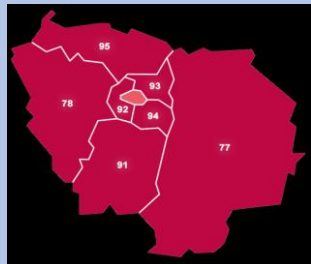
**Grand
Roissy-Le
Bourget**

270 520*
Fin 2019



-3,2%

261 944*
Fin 2020



**Région Ile-de-
France**

4 880 475*
Fin 2019



-2,5%

4 757 929*
Fin 2020

Sources : URSSAF – ACOSS 2020 et Paris CDG Alliance

* Emplois salariés privés



D'où proviennent les principales destructions d'emploi sur le territoire ?



Plus de 8 500 emplois en moins fin 2020 par rapport à fin 2019



Intérimaires

- 4 100 emplois en 2020
Soit - 37%



Transport aérien

- 2 400 emplois en 2020
Soit -6,3%



Hôtellerie-restauration

- 1 600 emplois en 2020
Soit - 9%



Services auxiliaires des transports aériens

- 1 000 emplois en 2020
Soit -8,7%

* Le total des emplois détruits est supérieur à 8 500 emplois car certains secteurs ont, à l'inverse, créé des emplois en 2020

D'où proviennent les principales destructions d'emploi sur le territoire ?



Plus de 8 500 emplois en moins fin 2020 par rapport à fin 2019



Intérimaires

- 4 100 emplois en 2020
Soit - 37%

=> - 66% entre fin 2019 et fin 2020 sur les communes de Tremblay-en-France et Roissy-en-France, soit plus de 2 000 emplois en moins.



Hôtellerie-restauration

- 1 600 emplois en 2020
Soit - 9%

⇒ - 18,4% des emplois sur la commune de Villepinte, la plus touchée du territoire.
⇒ -10,9% sur Paris-CDG.

D'autres secteurs sont durement touchés



-3,2% d'emploi fin 2020 par rapport à fin 2019

Organisation de foires, salons professionnels et congrès



-28,1 % d'emplois sur le GRLB, soit plus de 160.

Location de courte durée de véhicules



-26,3 % d'emplois sur le GRLB, soit plus de 130.

Transports de voyageurs par taxis



-21,6 % d'emplois sur le GRLB, soit près de 200.

Activités créatives, artistiques et de spectacle



-15,5% d'emplois sur le GRLB, soit plus de 150.

Activités sportives, récréatives et de loisirs



-15,2% d'emplois sur le GRLB, soit plus de 220.

Comment s'est traduit concrètement la baisse d'emploi dans les entreprises ?



Réaction à court terme des entreprises

Non renouvellement des contrats en CDD et en intérim

Non remplacement des départs en retraite

Gel des recrutements



65%

Des entreprises de Paris-CDG interrogées n'ont pas renouvelé leurs CDD/intérimaires en 2020

Source : enquête emploi – Paris CDG Alliance

Echantillon de 37 entreprises

Métiers avec un recul des recrutements



Personnel de cuisine
-61,4%



Sécurité et surveillance privée
-78,3%



Personnel polyvalent en restauration
-45,8%

Source : Pôle Emploi – données N-1 GRLB fin 2020

-47%

Offres d'emploi enregistrées en 2020 par rapport à 2019 sur le Grand Roissy-Le Bourget

Source : Pôle Emploi

Données Ile de France*

| | |
|--|--------|
| Exploitation des pistes aéroportuaires | PNC |
| -81,3% | -61,1% |

Source : Pôle Emploi – données N-1 à la fin du T3 2020

Des secteurs impactés de manière hétérogène



Transport-logistique (hors transport aérien)

-2,7%

d'emplois sur Paris-
CDG en 2020

-1,7%

d'emplois sur le GRLB
en 2020

Des disparités sectorielles



Transports routiers de fret : **+13,5%** d'emplois en 2020
Transports urbains de voyageurs : **+6,8% d'emplois** en 2020



Transport ferroviaire interurbain de voyageurs : **-28,4%** d'emplois en 2020
Entreposage : **-7,2% d'emplois** en 2020
Manutention : **-6,2% d'emplois** en 2020



Sûreté-sécurité

-5,4%

d'emplois sur Paris-
CDG en 2020

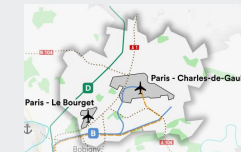
-3,1%

d'emplois sur le GRLB
en 2020

Des disparités géographiques



GRLB hors Tremblay/Roissy/Villepinte : **+7,3%** d'emplois en 2020



Tremblay/Roissy : **-6,1%** d'emplois en 2020
Villepinte : **-17,7%** d'emplois en 2020

Certains secteurs sont néanmoins en croissance sur le bassin d'emploi

Construction



+11,2% d'emplois sur Paris-CDG



+7,5% d'emplois sur le GRLB,
soit environ 1 700.

Activités pour la santé humaine



+4,7% d'emplois sur le GRLB,
soit environ 190.

Enseignement



+13,6% d'emplois sur le GRLB,
soit environ 320.

Industrie agro-alimentaire



+6,3% d'emplois sur le GRLB,
soit environ 140.

Télécommunications



+18,5% d'emplois sur le GRLB,
soit 170.

04

2021 : reprise ou décroissance ?

Sur la plateforme de Paris-CDG, la décroissance de l'emploi se poursuivra en 2021



Réaction à court terme des entreprises

Non-renouvellement des CDD

Non remplacement des départs en retraite



**Emplois directs
Paris-CDG**

94 055
Fin 2019

→
-5,4%

88 950
Fin 2020

En complément en 2020 :

⇒ 2 000 recrutements saisonniers en moins

⇒ 2 000 à 3 000 intérimaires en moins en 2020 (non rattachés aux emplois directs)

9 000 à 10 000 emplois détruits en 2020

Sur la plateforme de Paris-CDG, la décroissance de l'emploi se poursuivra en 2021



Réaction à court terme des entreprises

Non-renouvellement des CDD

Non remplacement des départs en retraite

En complément en 2020 :
 ⇒ 2 000 recrutements saisonniers en moins
 ⇒ 2 000 à 3 000 intérimaires en moins en 2020 (non rattachés aux emplois directs)



**Emplois directs
Paris-CDG**

94 055
Fin 2019

-5,4%

88 950
Fin 2020

Estimation

**Entre 81 000
et 85 000**
Fin 2021

2021 : Actions permettant d'ajuster le volume d'emploi au niveau d'activité

Plan de Sauvegarde de l'Emploi

Plan de Départ Volontaire / Rupture Conventiennelle Collective

Poursuite du non-renouvellement des CDD

et des non-remplacements des départs en retraite

- ➔ 20% des entreprises interrogées*
- ➔ 28% des entreprises interrogées*
- ➔ 40% des entreprises interrogées*

* 25 entreprises situées sur Paris-CDG ont répondu à l'enquête emploi menée par Paris-CDG Alliance

Certains secteurs continueront à perdre de l'emploi en 2021



**Services
aéroportuaires -
Transport aérien**

⇒ Projection : perte de 7 à 10% des
emplois en 2021 sur Paris-CDG

*Source : Enquête emploi 2021
– Paris CDG Alliance*

Certaines familles professionnelles rencontreront des difficultés en 2021 après une année 2020 stable

Dynamique emploi 2019 => 2020

Projets en recrutement 2021



Banques

Stable (+0,3%)

En forte baisse sur le BE
(-93% entre 2019 et 2021 & -86%
entre 2020 et 2021)



Fonctions
d'encadrement

Estimation :
+3,5%*

En baisse sur le BE
(-36% entre 2019 et 2021 & -42%
entre 2020 et 2021)



Agent
d'entretien

Estimation : +4,8% dans
le secteur du nettoyage

En baisse sur le BE
(-41% entre 2019 et 2021 & -24%
entre 2020 et 2021)

Source : Données ACOSS-URSSAF

Source : Enquête BMO
Pôle Emploi

* Dans le cadre de cette estimation, les activités juridiques, comptables et les activités de sièges sociaux ont été retenues.

Pourtant, certains signaux témoignent d'une reprise en 2021

22 150

projets de recrutement en 2021
sur le GRLB

=> +4,9% par rapport à 2019

=> -14,1% par rapport à 2020

Source : Enquête BMO Pôle Emploi

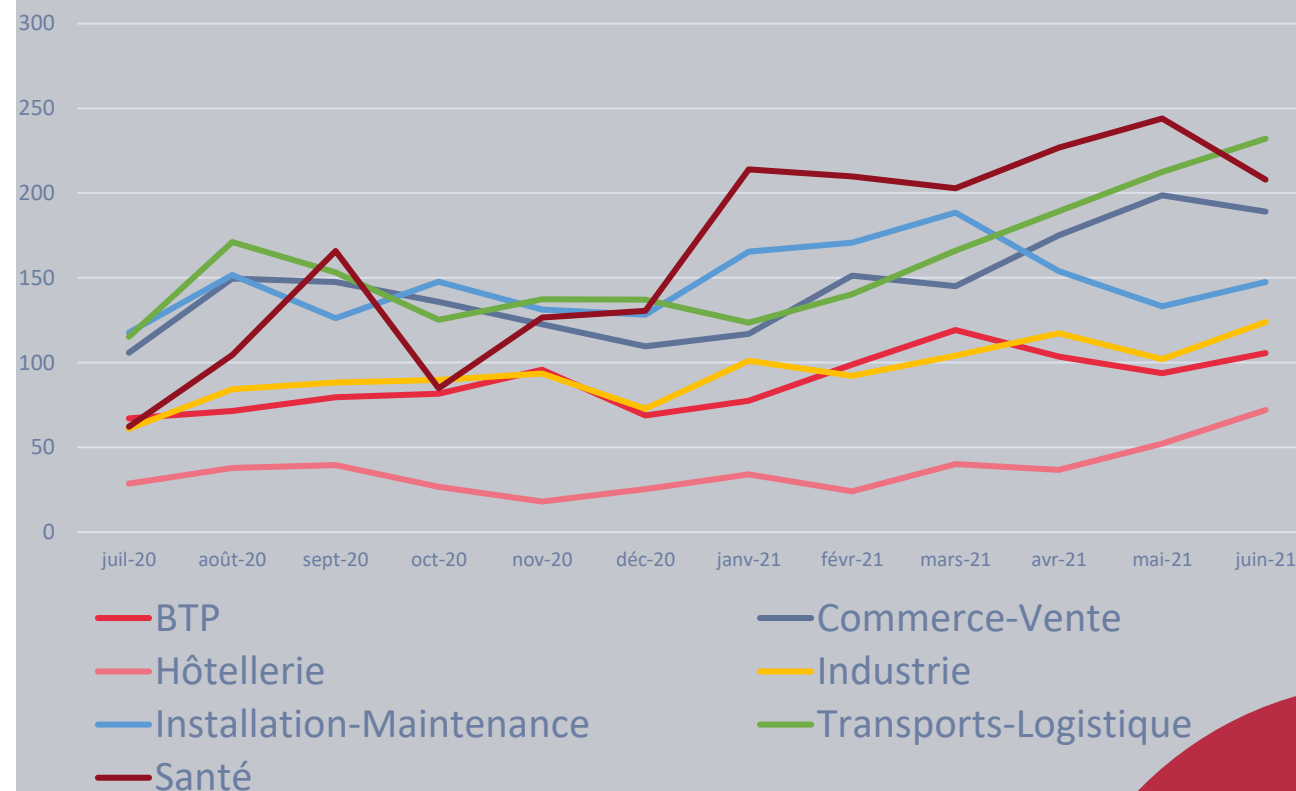
+87%

Offres d'emploi
publiées en juin 2021
par rapport à juillet
2020

Sources : poleemploi.fr & Paris CDG Alliance

Méthode : relève hebdomadaire du volume d'offres d'emploi dans un rayon de 10km autour de la plateforme aéroportuaire. Une moyenne mensuelle est ensuite établie à partir de chaque relève hebdomadaire.

Moyenne mensuelle du nombre d'offres d'emploi publiées chaque semaine par filière



Périmètre retenu : rayon de 10km autour de la
plateforme aéroportuaire de Paris-CDG

Paris CDG Alliance



Questions-Réponses